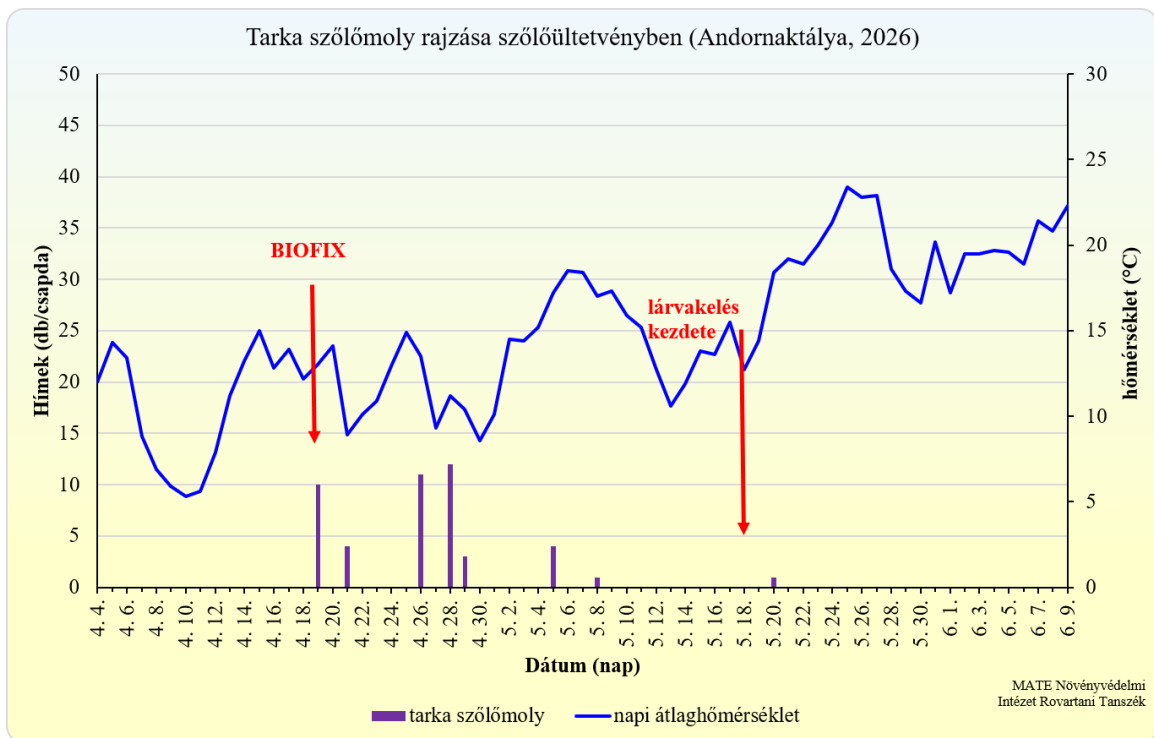


Gyümölcsmolyok napi csapdázási adatai webkamerás csapdákkal

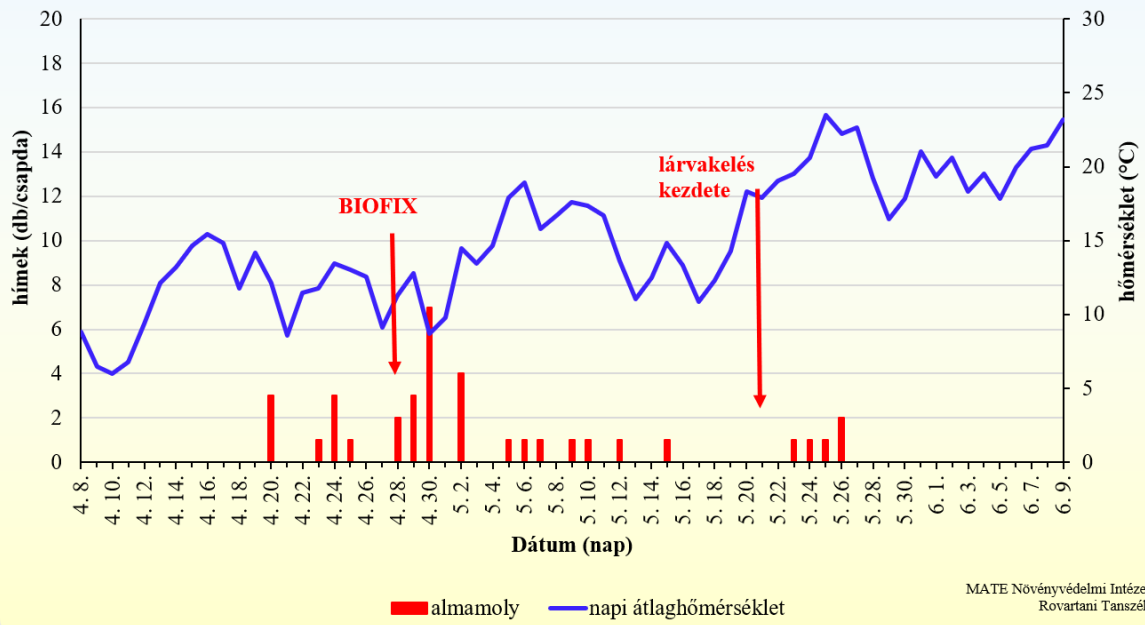
Kapcsolat:
Dr. Pénzes Béla
Dr. Hári Katalin – Radacsine.Hari.Katalin@uni-mate.hu, tel.:+36-1-305-7248



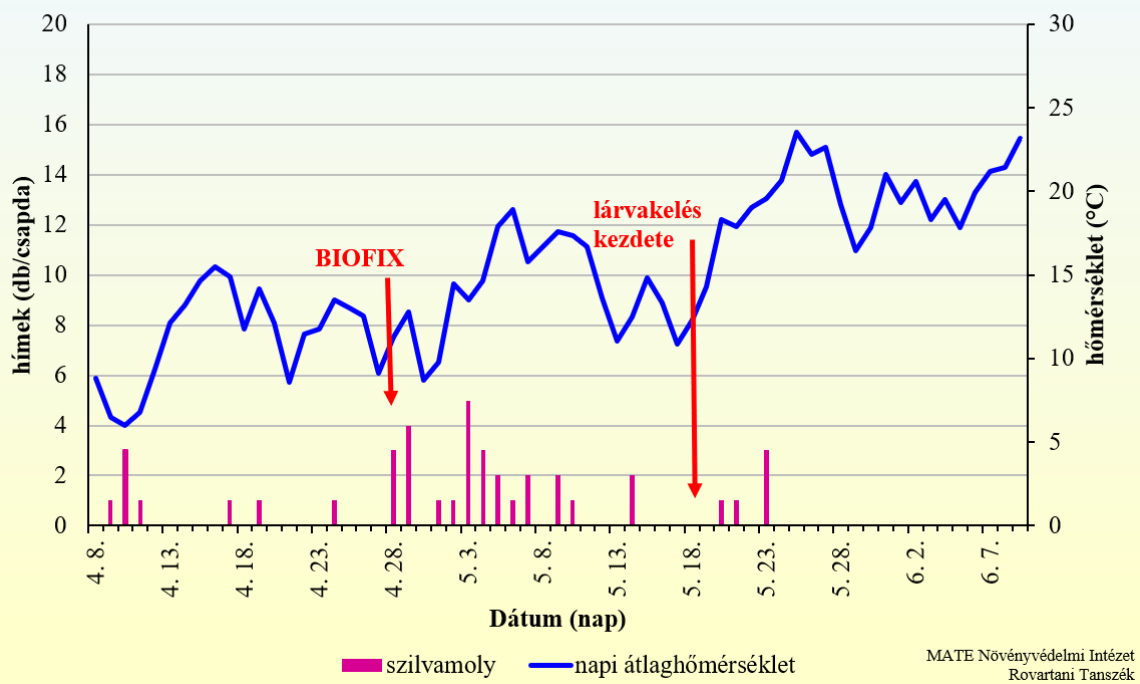
A napi megfigyelések a MATE Növényvédelmi Intézet és Agro Sense csapdákkal történnek.



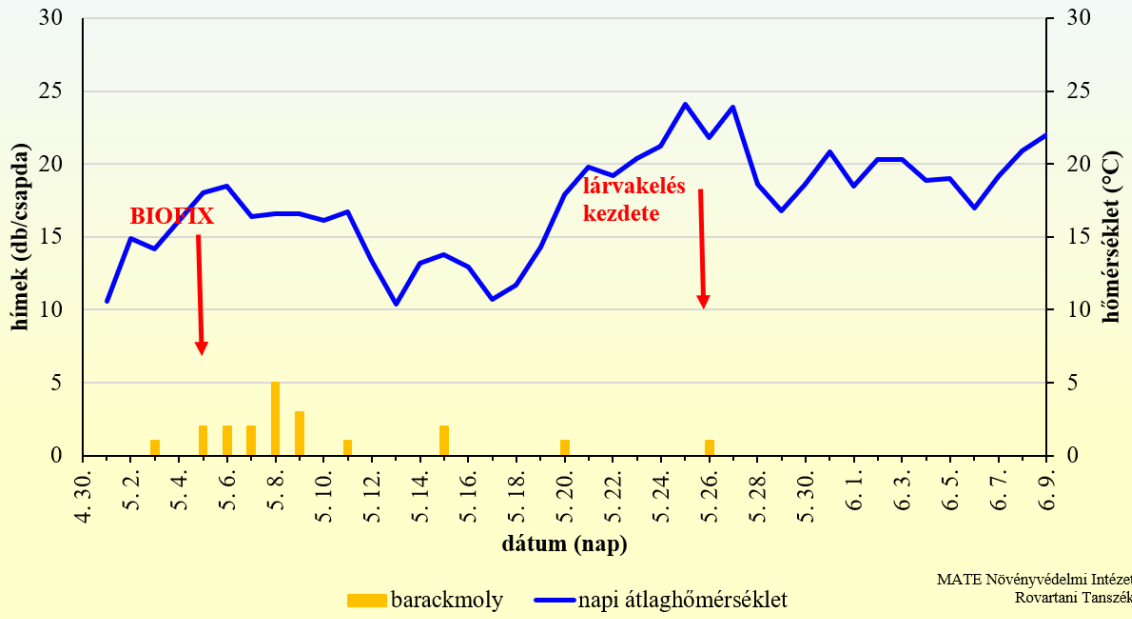
Almamoly rajzása almaültetvényben (Soroksár, 2026)



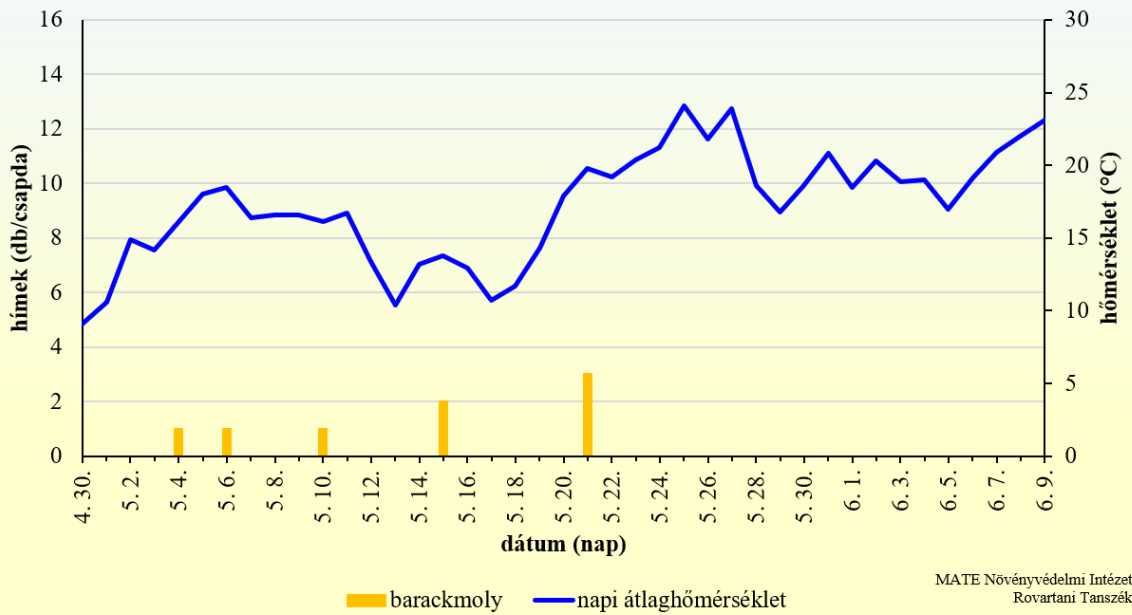
Szilvamoly rajzása szilvaültetvényben (Soroksár, 2026)



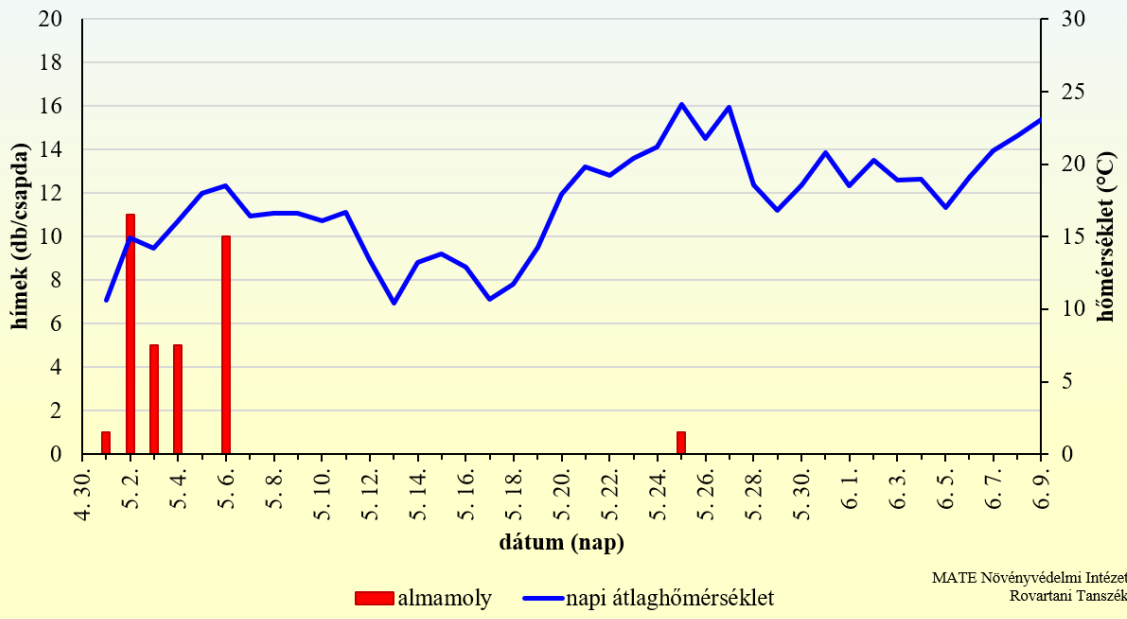
Barackmoly rajzása őszibarack ültetvényben (Pomáz, 2026)



Barackmoly rajzása kajszibarack ültetvényben (Pomáz, 2026)



Almamoly rajzása almaültetvényben (Pomáz, 2026)



Tarka szőlómoly lárvák várható kelése 103 °C hőmennyiségnél.

Andornaktálya 2026

Dátum	tarka szőlómoly (db/csapda)	Hőmérséklet (°C)	Hasznos hőmérséklet (°C)	Hőmennyiség (°C)
4. 4.	kihelyezve	12		
4. 5.	0	14,3	4,3	
4. 6.	0	13,4	3,4	
4. 7.	0	8,8	0,0	
4. 8.	-	6,9	0,0	
4. 9.	-	5,9	0,0	
4. 10.	-	5,3	0,0	
4. 11.	-	5,6	0,0	
4. 12.	-	7,9	0,0	
4. 13.	-	11,2	1,2	
4. 14.	0	13,2	3,2	
4. 15.	0	15	5,0	
4. 16.	0	12,8	2,8	
4. 17.	0	13,9	3,9	
4. 18.	0	12,2	2,2	
4. 19.	10	13	3,0	3,0
4. 20.	-	14,1	4,1	7,1
4. 21.	4	8,9	0,0	7,1
4. 22.	-	10,1	0,1	7,2
4. 23.	-	10,9	0,9	8,1
4. 24.	-	12,9	2,9	11,0
4. 25.	-	14,9	4,9	15,9
4. 26.	11	13,5	3,5	19,4
4. 27.	-	9,3	0,0	19,4
4. 28.	12	11,2	1,2	20,6
4. 29.	3	10,4	0,4	21,0
4. 30.	0	8,6	0,0	21,0
5. 1.	0	10,1	0,1	21,1
5. 2.	-	14,5	4,5	25,6
5. 3.	-	14,4	4,4	30,0
5. 4.	-	15,2	5,2	35,2
5. 5.	4	17,2	7,2	42,4
5. 6.	0	18,5	8,5	50,9
5. 7.	0	18,4	8,4	59,3
5. 8.	1	17	7,0	66,3
5. 9.	0	17,3	7,3	73,6
5. 10.	0	15,9	5,9	79,5

Andornaktálya 2026

Dátum	tarka szőlőmoly (db/csapda)	Hőmérséklet (°C)	Hasznos hőmérséklet (°C)	Hőmennyiség (°C)
5. 11.	0	15,2	5,2	84,7
5. 12.	0	12,7	2,7	87,4
5. 13.	0	10,6	0,6	88,0
5. 14.	0	11,9	1,9	89,9
5. 15.	0	13,8	3,8	93,7
5. 16.	0	13,6	3,6	97,3
5. 17.	0	15,5	5,5	102,8
5. 18.	0	12,7	2,7	105,5
5. 19.	0	14,4	4,4	109,9
5. 20.	1	18,4	8,4	118,3
5. 21.	0	19,2	9,2	127,5
5. 22.	0	18,9	8,9	136,4
5. 23.	0	20	10,0	146,4
5. 24.	0	21,3	11,3	157,7
5. 25.	0	23,4	13,4	171,1
5. 26.	0	22,80	12,8	183,9
5. 27.	0	22,9	12,9	196,8
5. 28.	0	18,6	8,6	205,4
5. 29.	0	17,3	7,3	212,7
5. 30.	0	16,6	6,6	219,3
5. 31.	0	20,2	10,2	229,5
6. 1.	0	17,2	7,2	236,7
6. 2.	0	19,5	9,5	246,2
6. 3.	0	19,5	9,5	255,7
6. 4.	0	19,7	9,7	265,4
6. 5.	0	19,6	9,6	275,0
6. 6.	0	18,9	8,9	283,9
6. 7.	0	21,4	11,4	295,3
6. 8.	0	20,8	10,8	306,1
6. 9.	0	22,3	12,3	318,4

Almamoly lárva várható kelése 104-121 °C hőösszegnél. 2. nemz. lárvakelése 537,7 °C

Soroksár 2026

Dátum	almamoly (db/csapda)	Hőmérséklet (°C)	Hasznos hőmérséklet (°C)	Hőösszeg (°C)
4. 8.	kihelyezés	8,83		
4. 9.	0	6,49		
4. 10.	0	5,98		
4. 11.	0	6,81		
4. 12.	0	9,35		
4. 13.	0	12,14		
4. 14.		13,23		
4. 15.	0	14,66		
4. 16.	0	15,46		
4. 17.	0	14,86		
4. 18.	0	11,76		
4. 19.	0	14,15		
4. 20.	3	12,12		
4. 21.	0	8,57		
4. 22.	0	11,48		
4. 23.	1	11,75		
4. 24.	3	13,48		
4. 25.	1	13,03		
4. 26.	0	12,55		
4. 27.	0	9,13		
4. 28.	2	11,28	1,3	1,3
4. 29.	3	12,79	2,8	4,1
4. 30.	7	8,69	0,0	4,1
5. 1.	0	9,79	0,0	4,1
5. 2.	4	14,46	4,5	8,5
5. 3.	0	13,48	3,5	12,0
5. 4.	0	14,65	4,7	16,7
5. 5.	1	17,91	7,9	24,6
5. 6.	1	18,94	8,9	33,5
5. 7.	1	15,77	5,8	39,3
5. 8.	0	16,69	6,7	46,0
5. 9.	1	17,58	7,6	53,6
5. 10.	1	17,36	7,4	60,9
5. 11.	0	16,67	6,7	67,6
5. 12.	1	13,64	3,6	71,2
5. 13.	0	11,02	1,0	72,2

Soroksár 2026

Dátum	almamoly (db/csapda)	Hőmérséklet (°C)	Hasznos hőmérséklet (°C)	Hőösszeg (°C)
5. 14.	0	12,5	2,5	74,7
5. 15.	1	14,84	4,8	79,6
5. 16.	0	13,34	3,3	82,9
5. 17.	0	10,84	0,8	83,8
5. 18.	0	12,29	2,3	86,1
5. 19.	0	14,28	4,3	90,3
5. 20.	0	18,32	8,3	98,7
5. 21.	0	17,9	7,9	106,6
5. 22.	0	19,02	9,0	115,6
5. 23.	1	19,55	9,6	125,1
5. 24.	1	20,63	10,6	135,8
5. 25.	1	23,51	13,5	149,3
5. 26.	2	22,22	12,2	161,5
5. 27.	-	22,62	12,6	174,1
5. 28.	-	19,22	9,2	183,3
5. 29.	-	16,45	6,5	189,8
5. 30.	-	17,84	7,8	197,6
5. 31.	-	21,04	11,0	208,7
6. 1.	-	19,36	9,4	218,0
6. 2.	-	20,62	10,6	228,6
6. 3.	-	18,33	8,3	237,0
6. 4.	-	19,53	9,5	246,5
6. 5.	-	17,82	7,8	254,3
6. 6.	-	19,95	10,0	264,3
6. 7.	-	21,18	11,2	275,4
6. 8.	-	21,44	11,4	286,9
6. 9.	-	23,18	13,2	300,1

Szilvamoly lárvák várható kelése 85 °C hőmennyiségnél.

Soroksár 2026

Dátum	szilvamoly (db/csapda)	Hőmérséklet (°C)	Hasznos hőmérséklet (°C)	Hőmennyiség (°C)
4. 8.	kihelyezés	8,83		
4. 9.	1	6,49		
4. 10.	3	5,98		
4. 11.	1	6,81		
4. 12.	0	9,35		
4. 13.	0	12,14		
4. 14.	-	13,23		
4. 15.	-	14,66		
4. 16.	-	15,46		
4. 17.	1	14,86		
4. 18.	0	11,76		
4. 19.	1	14,15		
4. 20.	0	12,12		
4. 21.	0	8,57		
4. 22.	0	11,48		
4. 23.	0	11,75		
4. 24.	1	13,48		
4. 25.	0	13,03		
4. 26.	0	12,55		
4. 27.	0	9,13		
4. 28.	3	11,28	1,28	1,28
4. 29.	4	12,79	2,79	4,07
4. 30.	0	8,69	0	4,07
5. 1.	1	9,79	0	4,07
5. 2.	1	14,46	4,46	8,53
5. 3.	5	13,48	3,48	12,01
5. 4.	3	14,65	4,65	16,66
5. 5.	2	17,91	7,91	24,57
5. 6.	1	18,94	8,94	33,51
5. 7.	2	15,77	5,77	39,28
5. 8.	0	16,69	6,69	45,97
5. 9.	2	17,58	7,58	53,55
5. 10.	1	17,36	7,36	60,91
5. 11.	0	16,67	6,67	67,58
5. 12.	0	13,64	3,64	71,22
5. 13.	0	11,02	1,02	72,24
5. 14.	2	12,5	2,5	74,74
5. 15.	0	14,84	4,84	79,58

Soroksár 2026

Dátum	szilvamosoly (db/csapda)	Hőmérséklet (°C)	Hasznos hőmérséklet (°C)	Hőmennyiség (°C)
5. 16.	0	13,34	3,34	82,92
5. 17.	0	10,84	0,84	83,76
5. 18.	0	12,29	2,29	86,05
5. 19.	0	14,28	4,28	90,33
5. 20.	1	18,32	8,32	98,65
5. 21.	1	17,9	7,9	106,55
5. 22.	0	19,02	9,02	115,57
5. 23.	3	19,55	9,55	125,12
5. 24.	0	20,63	10,63	135,75
5. 25.	0	23,51	13,51	149,26
5. 26.	0	22,22	12,22	161,48
5. 27.	-	22,62	12,62	174,1
5. 28.	-	19,22	9,22	183,32
5. 29.	-	16,45	6,45	189,77
5. 30.	-	17,84	7,84	197,61
5. 31.	-	21,04	11,04	208,65
6. 1.	-	19,36	9,36	218,01
6. 2.	-	20,62	10,62	228,63
6. 3.	-	18,33	8,33	236,96
6. 4.	-	19,53	9,53	246,49
6. 5.	-	17,82	7,82	254,31
6. 6.	-	19,95	9,95	264,26
6. 7.	-	21,18	11,18	275,44
6. 8.	-	21,44	11,44	286,88
6. 9.	-	23,18	13,18	300,06

Barackmoly lárvák várható tömeges kelése 148,8-204 °C hőösszegnél.

Pomáz 2026 kajszibarack

Dátum	barackmoly (db/csapda)	Hőmérséklet (°C)	Hasznos hőmérséklet (°C)	Hőösszeg (°C)
4. 30.	kihelyezés	9,1		
5. 1.	0	10,6		
5. 2.	0	14,9		
5. 3.	-	14,2		
5. 4.	1	16,1		
5. 5.	0	18		
5. 6.	1	18,5		
5. 7.	0	16,4		
5. 8.	0	16,6		
5. 9.	0	16,6		
5. 10.	1	16,1		
5. 11.	0	16,7		
5. 12.	0	13,4		
5. 13.	0	10,4		
5. 14.	0	13,2		
5. 15.	2	13,8		
5. 16.	0	12,9		
5. 17.	0	10,7		
5. 18.	0	11,7		
5. 19.	0	14,3		
5. 20.	0	17,9		
5. 21.	3	19,8		
5. 22.	0	19,2		
5. 23.	0	20,4		
5. 24.	0	21,2		
5. 25.	0	24,1		
5. 26.	0	21,8		
5. 27.	0	23,9		
5. 28.	0	18,6		
5. 29.	0	16,8		
5. 30.	0	18,6		
5. 31.	0	20,8		
6. 1.	0	18,5		
6. 2.	0	20,3		
6. 3.	0	18,9		
6. 4.	0	19		
6. 5.	0	17		

Pomáz 2026 kajsziarack

Dátum	barackmoly (db/csapda)	Hőmérséklet (°C)	Hasznos hőmérséklet (°C)	Hőösszeg (°C)
6. 6.	0	19,1		
6. 7.	0	20,9		
6. 8.	0	22		
6. 9.	0	23,1		

Barackmoly lárvák várható tömeges kelése 148,8-204 °C hőösszegnél.

Pomáz 2026 őszibarack

Dátum	barackmoly (db/csapda)	Hőmérséklet (°C)	Hasznos hőmérséklet (°C)	Hőösszeg (°C)
5. 1.	0	10,6		
5. 2.	0	14,9		
5. 3.	1	14,2	4,2	4,2
5. 4.	-	16,1	6,1	10,3
5. 5.	2	18	8	18,3
5. 6.	2	18,5	8,5	26,8
5. 7.	2	16,4	6,4	33,2
5. 8.	5	16,6	6,6	39,8
5. 9.	3	16,6	6,6	46,4
5. 10.	0	16,1	6,1	52,5
5. 11.	1	16,7	6,7	59,2
5. 12.	0	13,4	3,4	62,6
5. 13.	0	10,4	0,4	63
5. 14.	0	13,2	3,2	66,2
5. 15.	2	13,8	3,8	70
5. 16.	0	12,9	2,9	72,9
5. 17.	0	10,7	0,7	73,6
5. 18.	0	11,7	1,7	75,3
5. 19.	0	14,3	4,3	79,6
5. 20.	1	17,9	7,9	87,5
5. 21.	0	19,8	9,8	97,3
5. 22.	0	19,2	9,2	106,5
5. 23.	0	20,4	10,4	116,9
5. 24.	0	21,2	11,2	128,1
5. 25.	0	24,1	14,1	142,2
5. 26.	1	21,8	11,8	154
5. 27.	0	23,9	13,9	167,9
5. 28.	0	18,6	8,6	176,5
5. 29.	0	16,8	6,8	183,3
5. 30.	0	18,6	8,6	191,9
5. 31.	0	20,8	10,8	202,7
6. 1.	0	18,5	8,5	211,2
6. 2.	0	20,3	10,3	221,5
6. 3.	0	20,3	10,3	231,8
6. 4.	0	18,9	8,9	240,7
6. 5.	0	19	9	249,7
6. 6.	0	17	7	256,7

Pomáz 2026 őszibarack

Dátum	barackmoly (db/csapda)	Hőmérséklet (°C)	Hasznos hőmérséklet (°C)	Hőösszeg (°C)
6. 7.	0	19,1	9,1	265,8
6. 8.	0	20,9	10,9	276,7
6. 9.	0	22	12	288,7

Almamoly lárva várható kelése 104-121 °C hőösszeznél. 2. nemz. lárvakelése 537,7 °C

Pomáz 2026

Dátum	almamoly (db/csapda)	Hőmérséklet (°C)	Hasznos hőmérséklet (°C)	Hőösszeg (°C)
5. 1.	1	10,6		
5. 2.	11	14,9		
5. 3.	5	14,2		
5. 4.	5	16,1		
5. 5.	-	18		
5. 6.	10	18,5		
5. 7.	0	16,4		
5. 8.	0	16,6		
5. 9.	0	16,6		
5. 10.	0	16,1		
5. 11.	0	16,7		
5. 12.	0	13,4		
5. 13.	0	10,4		
5. 14.	0	13,2		
5. 15.	0	13,8		
5. 16.	0	12,9		
5. 17.	0	10,7		
5. 18.	0	11,7		
5. 19.	0	14,3		
5. 20.	0	17,9		
5. 21.	0	19,8		
5. 22.	0	19,2		
5. 23.	0	20,4		
5. 24.	0	21,2		
5. 25.	1	24,1		
5. 26.	0	21,8		
5. 27.	0	23,9		
5. 28.	0	18,6		
5. 29.	0	16,8		
5. 30.	0	18,6		
5. 31.	0	20,8		
6. 1.	0	18,5		
6. 2.	0	20,3		
6. 3.	0	18,9		
6. 4.	0	19		
6. 5.	0	17		
6. 6.	0	19,1		
6. 7.	0	20,9		

Pomáz 2026

Dátum	almamoly (db/csapda)	Hőmérséklet (°C)	Hasznos hőmérséklet (°C)	Hőösszeg (°C)
6. 8.	0	22		
6. 9.	0	23,1		